



UNIVERSIDADE FEDERAL DO PARANÁ

INFORMAÇÃO Nº 2/2021/UFPR/R/PRPPG/SIPPG

INTRUÇÕES E INFORMAÇÕES PARA VOTAÇÃO NA ELEIÇÃO DOS REPRESENTANTES TÉCNICO-ADMINISTRATIVOS JUNTO AO COPLAD/CEPE/CONCUR-UFPR

INFORMAÇÕES GERAIS

- Conforme previsto no Edital 01/2021 da Comissão Eleitoral e Escrutinadora para Eleição dos Representantes Técnico-Administrativos junto ao Conselho de Planejamento e Administração - COPLAD, Conselho de Ensino, Pesquisa e Extensão - CEPE e Conselho de Curadores - CONCUR, **a votação ocorrerá no dia 07/06/2021 (segunda-feira).**
- Conforme prevê o referido edital, **é impreterível a utilização do e-mail institucional**, isto é, **do e-mail @ufpr.br**, para acesso ao sistema de votação.
- No dia 07/06/2021, entre as 7h00 e as 8h00, todos os servidores técnico-administrativos ativos e aposentados listados no banco de dados da UFPR receberão, através de seus e-mails institucionais, o link para acesso ao sistema de votação.
- A votação dar-se-á por meio do sistema HELIOS E-VOTING SYSTEM, conforme descrito no Edital 01/2021, com acompanhamento e suporte da AGTIC - Agência de Tecnologia da Informação e Comunicação da UFPR.

INSTRUÇÕES PARA VOTAÇÃO:

- Na página seguinte deste documento, constam os passos para votação no sistema, em tutorial elaborado pela AGTIC. Basta seguir os passos indicados para exercer o seu direito ao voto.
- No dia da eleição, todos os servidores técnico-administrativos ativos e aposentados listados no banco de dados da UFPR receberão, através de seus e-mails institucionais, o link para acesso ao sistema de votação. Não receberão usuário e senha porque serão utilizadas, para tanto, as informações semelhantes ao do e-mail institucional, conforme segue no item abaixo.
- **Para acessar o sistema, será utilizado como Nome de usuário somente a primeira parte de seu e-mail, antes do @.**
 - **Exemplo: Meu e-mail é gabriela@ufpr.br. Para acessar o sistema,**

utilizarei o *Nome de usuário gabriela*.

- **Para acessar o sistema, a senha de acesso é a mesma utilizada para acessar o e-mail @ufpr.br.**
- Caso algum servidor técnico-administrativo, ativo ou aposentado, não consiga acessar o sistema com seu email @ufpr.br, deverá encaminhar uma mensagem de e-mail para a Comissão (eleicaootae2021@ufpr.br) até às 14h solicitando providências.
 - No corpo do e-mail, solicita-se que sejam encaminhadas as seguintes informações: i) problema ocorrido; ii) nome completo do servidor; iii) categoria: ativo e/ou aposentado; iv) nr. SIAPE;
 - As informações serão analisadas e as providências serão tomadas assim que o problema for constatado.
- Servidores técnico-administrativos ativos só poderão votar para eleger representantes do mesmo segmento, ou seja, só poderão votar para a categoria de ativos. Sendo assim, no ambiente de votação, só constarão as opções de chapas com representantes ativos.
- Servidores técnico-administrativos aposentados só poderão votar para eleger representantes do mesmo segmento, ou seja, só poderão votar para a categoria de servidores aposentados. Sendo assim, no ambiente de votação, só constarão as opções de chapas com representantes aposentados.

INFORMAÇÕES SOBRE A APURAÇÃO DOS VOTOS:

- Após encerrado o horário determinado para votação, isto é, 17h, a Comissão procederá com a apuração da votos, através da emissão do relatório de *apuração criptografada*, realizado diretamente por meio do sistema HELIOS E-VOTING SYSTEM.
 - A apuração dos votos será feita de forma independente, dentre os diferentes segmentos de servidores técnico-administrativos: ativos e aposentados.
- Depois que os resultados forem computados pelo sistema, será divulgada, no site da SOC - Secretaria dos Órgãos Colegiados da UFPR, a ata de apuração dos resultados junto ao relatório gerado pelo sistema.
- Em dia posterior à eleição, a Comissão divulgará o Edital com a apresentação dos resultados.

Curitiba, 28 de maio de 2021.



Documento assinado eletronicamente por **GABRIELA DEBAS DOS SANTOS CLERISI**, CHEFE DA SECAO DE APOIO A INTERNACIONALIZACAO DA POS-GRADUACAO E DA PESQUISA - PRPPG, em 31/05/2021, às 11:27, conforme art. 1º, III, "b", da Lei 11.419/2006.



A autenticidade do documento pode ser conferida [aqui](#) informando o código verificador **3549910** e o código CRC **AA758B17**.

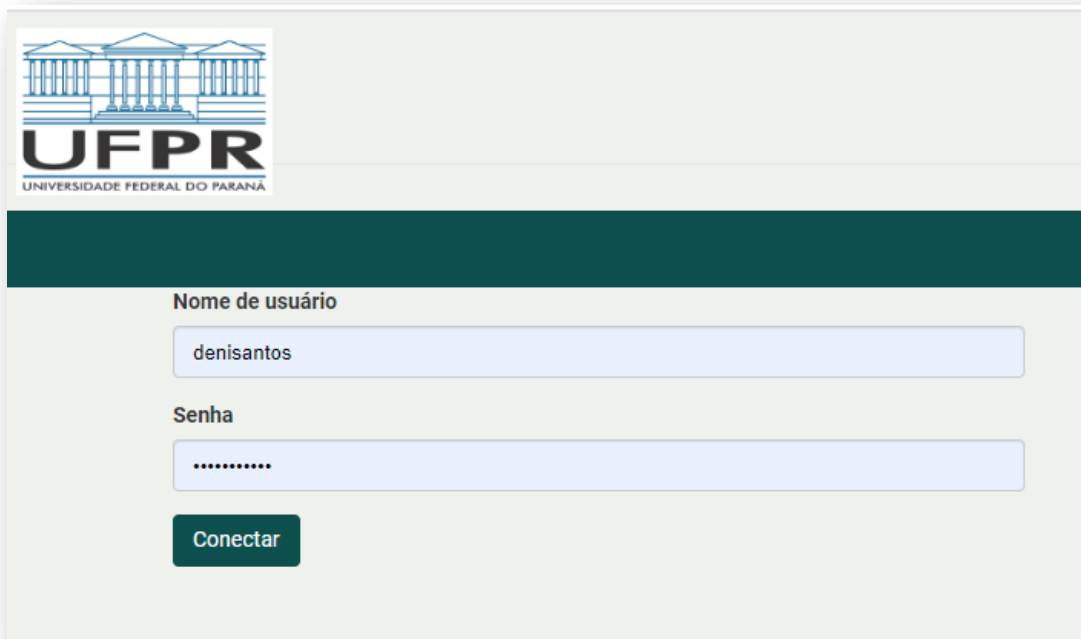
Referência: Processo nº 23075.038038/2020-39

SEI nº 3549910

HELIOS E-VOTING SYSTEM – COMO VOTAR

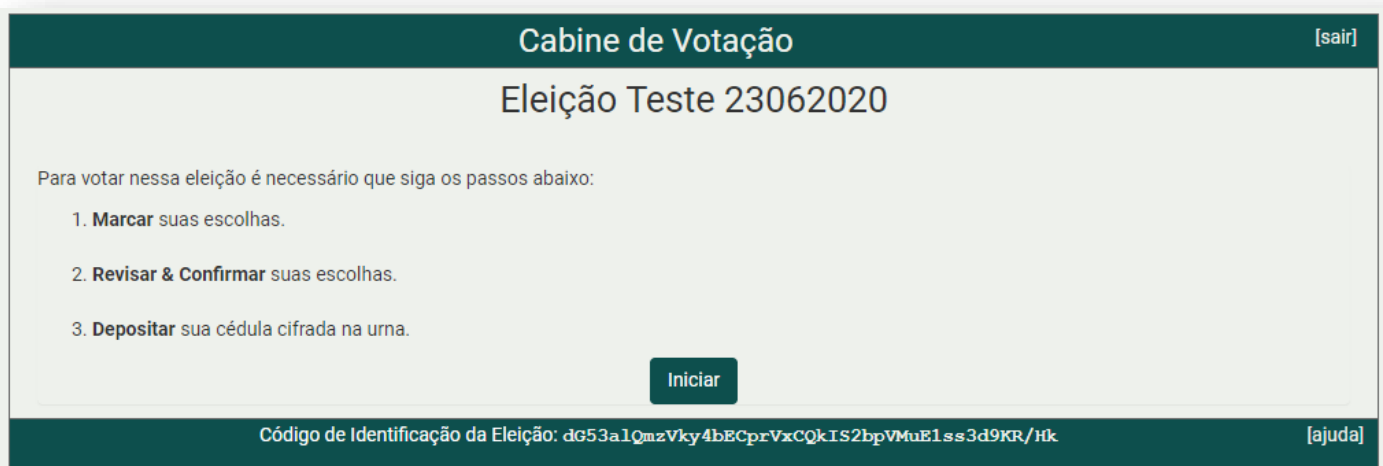
O(a) eleitor(a) receberá um e-mail com o link para a eleição, usuário e senha para acessar o sistema.

Ao clicar no link recebido, o(a) eleitor(a) irá acessar o sistema informando o usuário e senha recebidos no e-mail e clicar em **Conectar**.



O sistema irá apresentar a **cabine de votação**, contendo as instruções para votar.

Após **ler atentamente as instruções**, o(a) eleitor(a) deverá clicar em **Iniciar**.



A cabine de votação irá apresentar a questão da eleição e as opções para escolha.




The screenshot shows a voting interface with a dark green header containing the text "Cabine de Votação" and a "[sair]" link. Below the header, the election name "Eleição Teste 23062020" is displayed. A progress bar consists of three buttons: "(1) Marcar" (highlighted in dark green), "(2) Revisar", and "(3) Depositar". The main question is "Qual a flor mais bonita?" followed by "questão 1 de 1 — você deve marcar no máximo 1". Three options are listed with checkboxes: "Rosa", "Margarida", and "Begonia". A "Próximo passo" button is located at the bottom right. The footer contains the election identification code "dG53a1QmzVky4bECprVxQkIS2bpVMuE1ss3d9KR/Hk" and an "[ajuda]" link.

O(A) eleitor(a) deverá escolher a sua opção e clicar em **Próximo passo**.

👉 Importante: nesse momento, após clicar em uma das opções, o sistema não permite alterar a escolha. Isso será disponível na etapa de revisão.

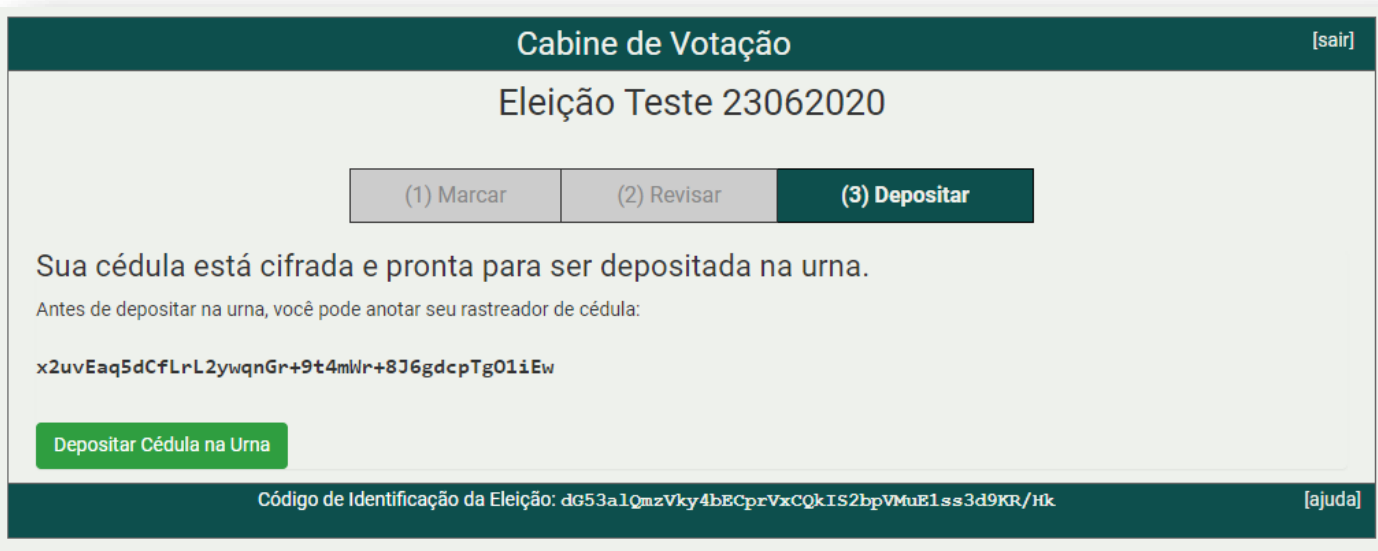
A próxima etapa é a revisão da cédula e, caso o(a) eleitor(a) queira **alterar o seu voto**, basta clicar na opção **alterar**, localizada ao lado da resposta escolhida anteriormente.

Para confirmar a sua escolha, o(a) eleitor(a) deverá clicar em **Próximo Passo**.



The screenshot shows the 'Cabine de Votação' interface for 'Eleição Teste 23062020'. At the top right is a '[sair]' link. Below the title, there are three buttons: '(1) Marcar', '(2) Revisar' (highlighted in dark green), and '(3) Depositar'. The main text reads 'Revise sua Cédula' followed by the question 'Qual a flor mais bonita?'. The answer 'Rosa' is displayed with a green '[alterar]' link next to it. At the bottom left is a dark green button labeled 'Próximo Passo'. At the bottom, there is a dark green bar containing the 'Código de Identificação da Eleição: dG53a1QmzVky4bECprVxCQkIS2bpVMuE1ss3d9KR/Hk' and a '[ajuda]' link on the right.

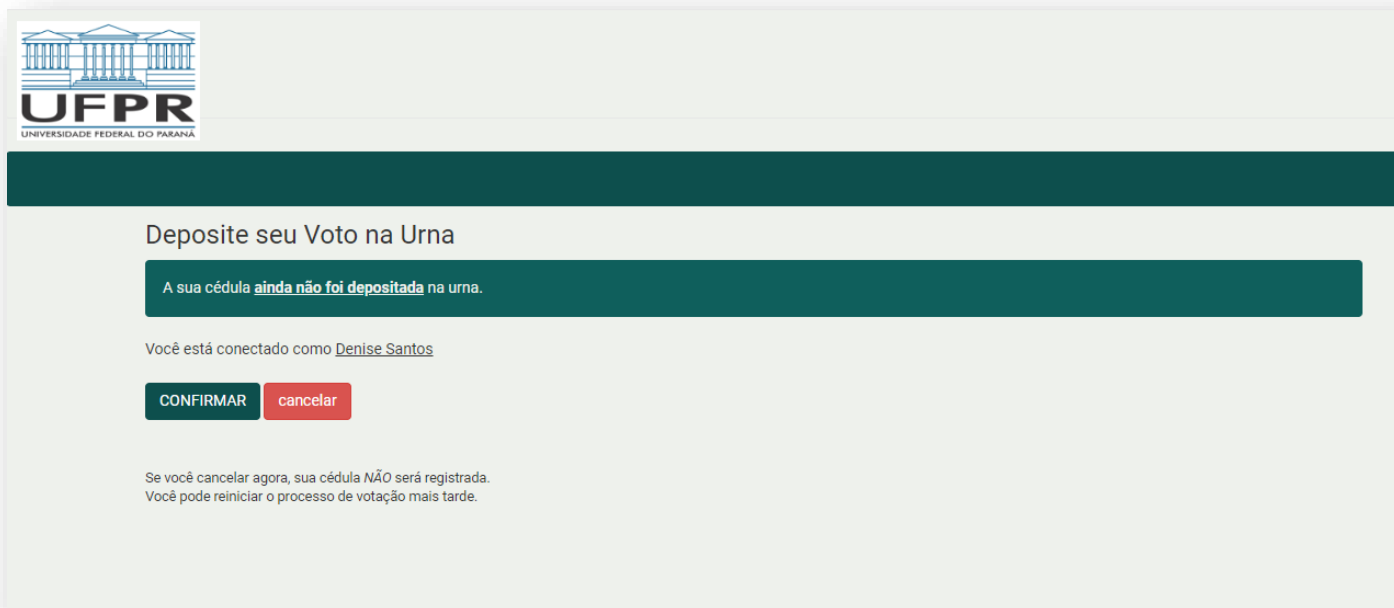
O sistema apresentará, então, a etapa de **depósito da cédula** de votação, com um código de rastreamento do voto realizado.



The screenshot shows the 'Cabine de Votação' interface for 'Eleição Teste 23062020'. At the top right is a '[sair]' link. Below the title, there are three buttons: '(1) Marcar', '(2) Revisar', and '(3) Depositar' (highlighted in dark green). The main text reads 'Sua cédula está cifrada e pronta para ser depositada na urna.' followed by 'Antes de depositar na urna, você pode anotar seu rastreador de cédula:'. Below this is the alphanumeric tracking code 'x2uvEaq5dCfLrL2ywqnGr+9t4mWr+8J6gdcpTg01iEw'. At the bottom left is a dark green button labeled 'Depositar Cédula na Urna'. At the bottom, there is a dark green bar containing the 'Código de Identificação da Eleição: dG53a1QmzVky4bECprVxCQkIS2bpVMuE1ss3d9KR/Hk' and a '[ajuda]' link on the right.

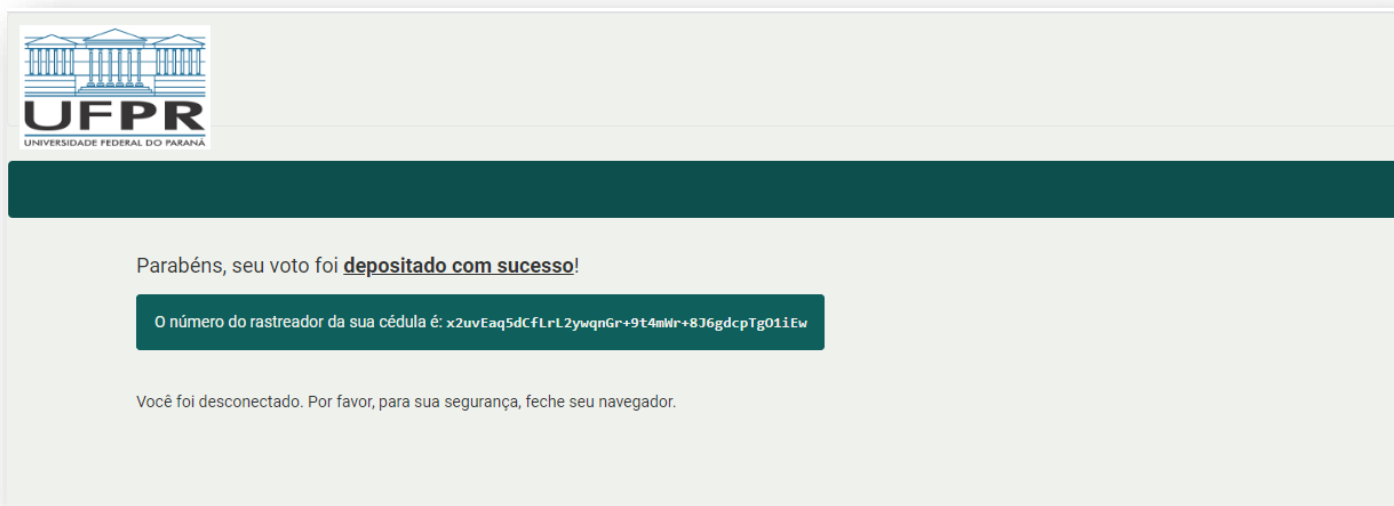
Ao clicar em **Depositar Cédula na Urna** o(a) eleitor(a) visualizará a etapa de confirmação do voto, com as opções **Confirmar** e **Cancelar**.

👉 É importante que o(a) eleitor(a) **leia atentamente** as instruções contidas na tela e clique em **Confirmar**.



The screenshot shows the UFPR logo at the top left. Below it, the heading "Deposite seu Voto na Urna" is displayed. A dark green box contains the message: "A sua cédula ainda não foi depositada na urna." Below this, it says "Você está conectado como Denise Santos". There are two buttons: "CONFIRMAR" in a dark green box and "cancelar" in a red box. At the bottom, a note states: "Se você cancelar agora, sua cédula **NÃO** será registrada. Você pode reiniciar o processo de votação mais tarde."

Após a confirmação, o sistema apresenta a tela contendo o código de rastreamento do voto. Nesse momento o(a) eleitor(a) é desconectado da plataforma.



The screenshot shows the UFPR logo at the top left. Below it, the heading "Parabéns, seu voto foi depositado com sucesso!" is displayed. A dark green box contains the message: "O número do rastreador da sua cédula é: x2uvEaq5dCfLrL2ywnGr+9t4mW+r+8J6gdcpTg01iEw". Below this, it says "Você foi desconectado. Por favor, para sua segurança, feche seu navegador."

👉 **ATENÇÃO!**

Enquanto a votação estiver aberta, o sistema permitirá que o(a) eleitor(a) repita o processo de votação quantas vezes quiser. **A urna irá computar o último voto registrado.**